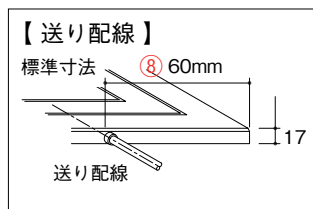
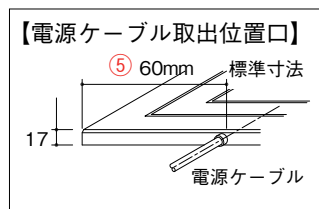
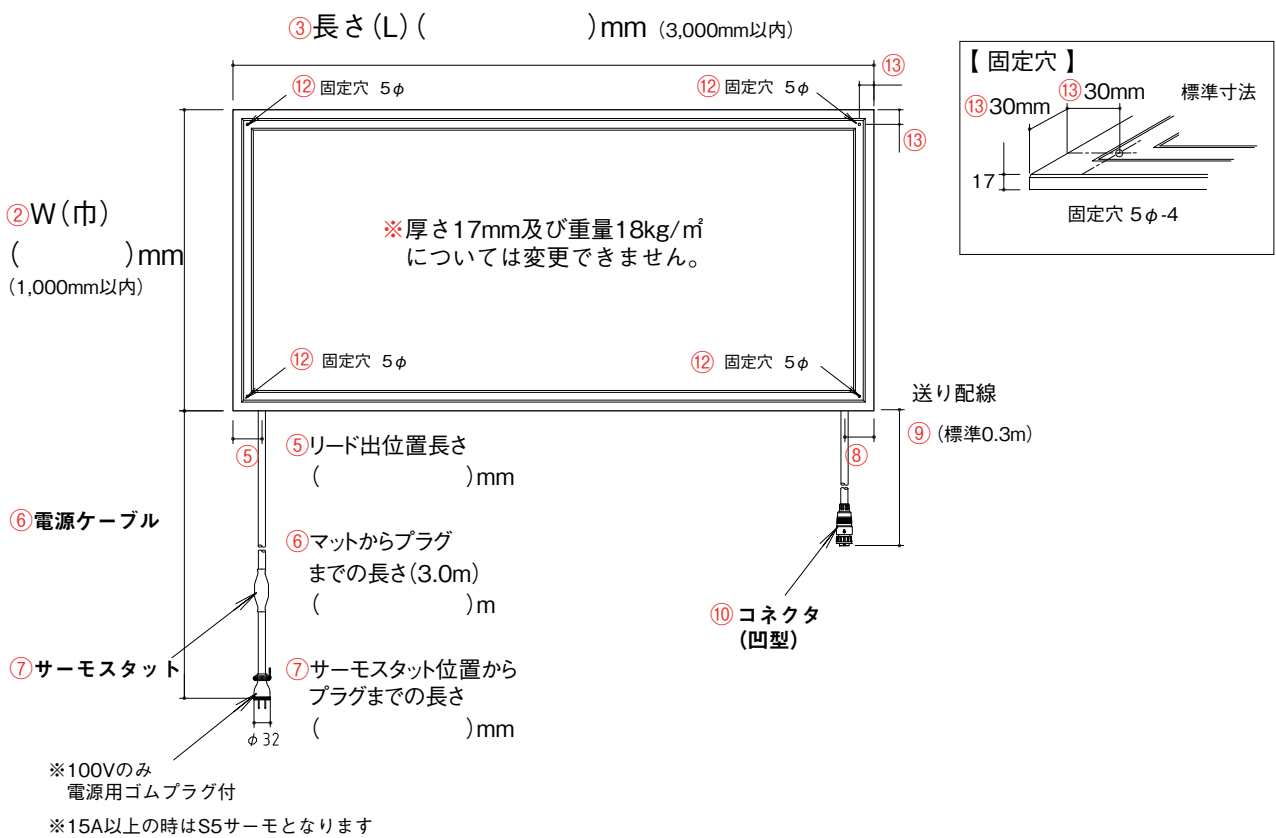


特注融雪マット 見積・発注用シート

アサヒ特販 FAX.011-841-7756

■特注融雪マットの発注に際して下記必要事項(①~⑬)を記載した製作仕様図面をご注文書に必ず添付して下さい。(記載のない項目は標準仕様とさせていただきます。)

定格電圧	AC100V・単相200V ①	電源ケーブル	3m(標準)2PNCT-2C ⑥
消費電力	標準300W/㎡(最大400W/㎡)	サーモスタット	無(標準)・有(7A・15A) ⑦
製作寸法(mm)	1,000mm(W)×3,000mm(L)以内	送り配線	0.3m(標準)2PNCT-2C ⑨
表面色	グレー系ミックス(標準色)	送り配線プラグ	無(標準)・有(8A・15A) ⑩
	ブラウン系ミックス(特注色) ④	固定穴	無(標準)・有(5φ-4) ⑫



※7A以上の送り配線仕様の場合は、200mm以上となります。

【その他製作条件】

- ※ 送り配線加工はヒーター同士を複数枚連結する場合には必要になります。全体配置図の添付もお願いします。(⑧~⑩)
- ※ 電源ケーブル及び送り配線の取出口位置は角より60mm以上離して下さい。(⑤・⑧)
- ※ 固定穴は外辺より30mm以上内側とし、
電源ケーブル及び送り配線に近い場合は固定穴加工ができない場合もあります。(⑫・⑬)
- ※ サーモスタット及び送り配線用プラグ又はコネクタは電圧・連結回路ごとの容量によって仕様(形状)は異なります。(⑦・⑩)